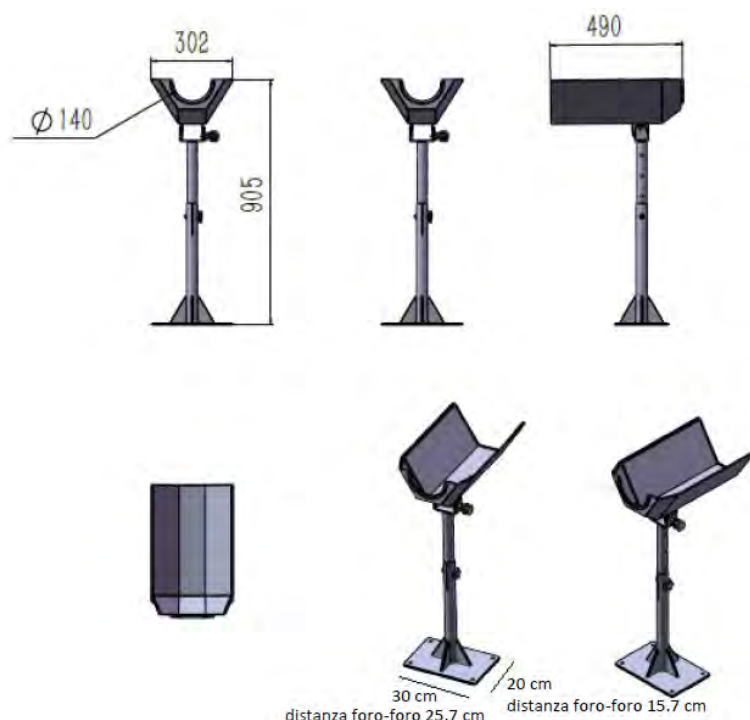


Scheda tecnica

Dispenser manuale da banco




Cod. AGOBC



Caratteristiche tecniche

Larghezza (cm)	Lunghezza (cm)	Altezza (cm)	Diametro bocca con lama (cm)
30.2	49	Fino a 90.5	14

Istruzioni di montaggio del distributore di carta

Parts List		
No.	Parts pictures	Number
1	 <p>Portarotolo con regolazione dell'inclinazione</p>	1 PCS
2	 <p>Gruppo asta di supporto inferiore</p>	1 PCS
3	 <p>C-Clamp</p>	2 PCS

Istruzioni di montaggio



Step 1:

Fissare il gruppo porta rotolo di carta e il gruppo asta di supporto inferiore utilizzando la vite con impugnatura a stella.



Step 2:

Fissare il telaio alla superficie del banco da lavoro con morsetti a C.